



الشركة العراقية للخدمات المصرفية

- ١- هي شركة عامة تأسست عام (٢٠٠١) بموجب قانون الشركات العامة رقم (٢٢) لسنة ١٩٧٧ ، وهي إحدى تشكيلات وزارة المالية ويرأس مال خاص بها .
- ٢- وتعتبر الشركة وحدة اقتصادية ممولة ومملوكة للدولة بالكامل ، وتتمتع بالشخصية المعنوية والاستقلال المالي والإداري وتعمل وفق أسس اقتصادية ويكون مركزها في محافظة بغداد .

- واجبات ومهام الشركة :-

- ١- نقل النقود والأوراق المالية وصكوك المقاصة وصكوك المسافرين .
- ٢- نقل المواد الثمينة كالذهب والفضة بشكل سبائك ومصوغات في جميع أنحاء القطر .
- ٣- تقدم الخدمات المصرفية إلى دوائر الدولة والقطاع الاشتراكي والمصارف الحكومية والأهلية وشركات القطاعات المختلط والخاص بالافراد .

- اهداف الشركة في دعم الاقتصاد الوطني والسياسة الاقتصادية للبلد في مجال :-

- ١- النقل المتخصص (نقل العملة المحلية والأجنبية) .
 - ٢- الخدمات المصرفية .
 - ٣- وفي إطار السياسة الاقتصادية والمالية (وفق تشريعات الدولة الاقتصادية والمالية) .
- تتم عملية نقل العملة بواسطة السيارات الحصينة ذات المواصفات الأمنية والتقنية الفنية العالية .
 - يتم الحفاظ على المال العام المنقول من خلال الكادر الأمني المتخصص ذو الخبرات القتالية والمهارات العالية في استخدام الأسلحة الخفيفة والمتوسطة ومجهزين بأحدث التجهيزات العسكرية .
 - يتم الاتفاق مع الشركة في عملية نقل المال العام من خلال توقيع عقد مبرم بين الشركة والجهة المستفيدة (عملاء الشركة) نافذ المفعول لمدة سنة واحدة قابل للتجديد ويحوي العقد على عدة شروط يلتزم بها الطرفين .

- أهم منجزات الشركة :-

- قامت الشركة بفضل الله تعالى وبفضل الإجراءات الأمنية الدقيقة بنقل المال العام من تاريخ تكوينها ولحد يومنا هذا ولم يحصل لها أي خرق امني ولم تحصل أي حالة من حالات السلب والسطو أو سرقة المال العام المنقول حتى في أصعب الظروف واعقدها التي مر بها القطر .

المقارنة بين المبالغ المنقولة/ بالدينار العراقي للسنوات

(٢٠١١ ، ٢٠١٠ ، ٢٠٠٩) مع نسب التطور

نسبة التطور	المبلغ المنقول / دينار عراقي	الفترة
—	١٤,٨٦٩,٣٠٦,٣٥٢,٥٧٩	سنة / ٢٠٠٩
% ١٣ (+)	١٦,٨٤٥,٢٩٦,٠٢٢,٩٨٧	سنة / ٢٠١٠
% ٢٣ (+)	٢٠,٦٥٣,٠٥١,٣٩١,٠٣٦	سنة / ٢٠١١

المقارنة بين المبالغ المنقولة/ بالدولار للسنوات

(٢٠١١ ، ٢٠١٠ ، ٢٠٠٩) مع نسب التطور


نسبة التطور	المبلغ المنقول / دولار	الفترة
—	٨٤٩,٨٣٧,٥٩٠	سنة / ٢٠٠٩
% ٢٣ (-)	٦٥٧,٩٣٨,٠٢٨	سنة / ٢٠١٠
% ١٤ (+)	٧٤٩,٩٨٨,٦٩٩	سنة / ٢٠١١

المقارنة بين الإيرادات والمصروفات والأرباح للسنوات


(٢٠١١ ، ٢٠١٠ ، ٢٠٠٩) مع نسب التطور

الفترة	الإيرادات	المصروفات	الأرباح	نسبة التطور		
				الإيراد	المصروف	الربح
سنة / ٢٠٠٩	٧١٦٤١٣٤٣٣٣	١٦٠٩٠١٨٣٣١٦	٥٥٥٥١١٦٠١٧	-	-	-
سنة / ٢٠١٠	٧١٦٠٩٠٢٨٤٧	١٨٢٠٣٩٧٧٨٣	٥٣٤٠٥٠٥٠٦٤	%٠,٠٥ (-)	%١٣ (+)	%٤ (-)
سنة / ٢٠١١	٨٥٢٠١٥٧٣١٣	٢٨٧٢٣٦٠٧٢١	٥٦٤٧٧٩٦٥٩٢	%١٩ (+)	%٥٨ (+)	%٦ (+)

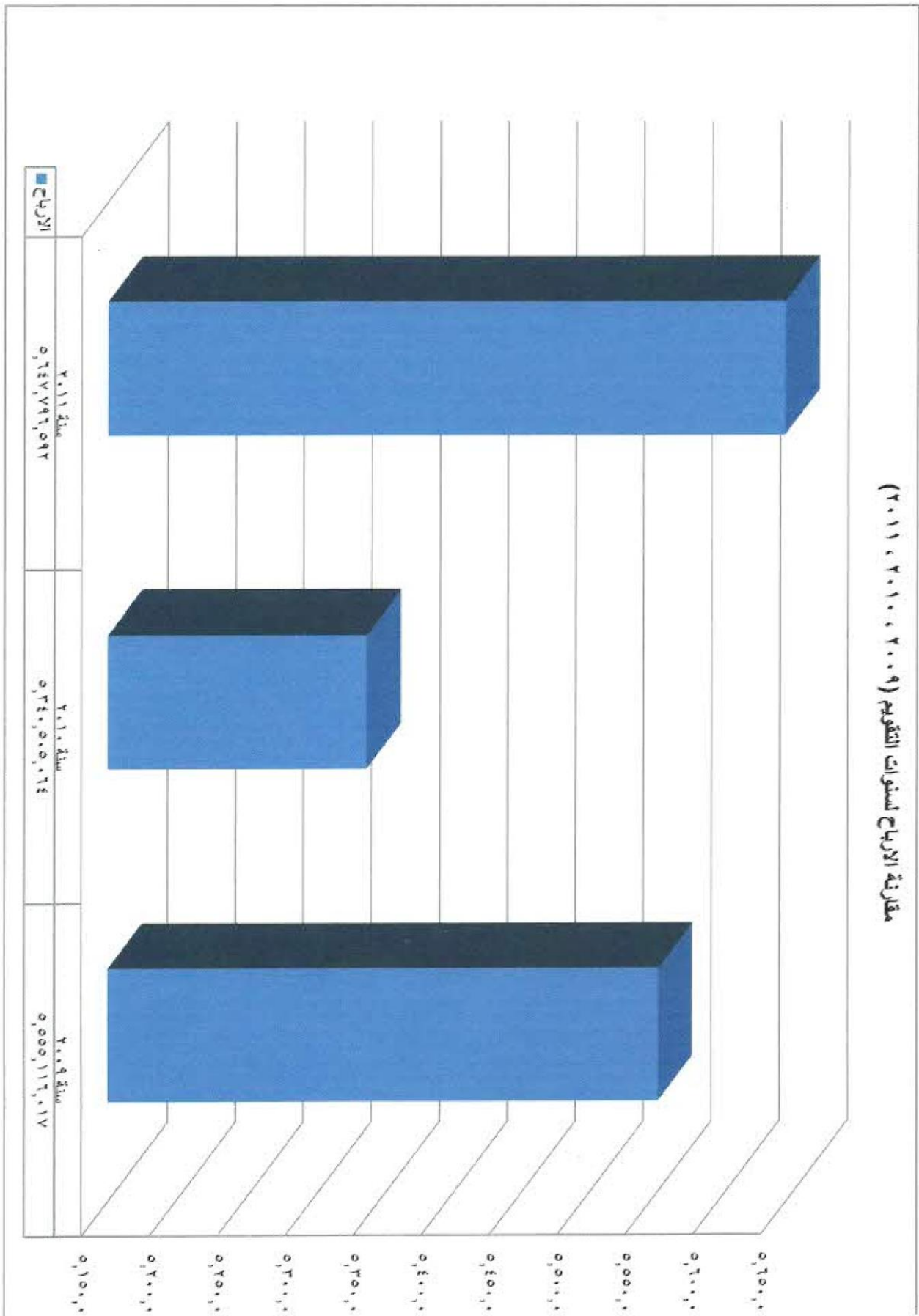
مقارنة بين المبالغ المنقولة بالدينار العراقي لسنوات التقويم (٢٠٠٩، ٢٠١٠، ٢٠١١)



مقارنة بين المبالغ المتوقعة بالحوار ولسنوات التقويم (٢٠٠٩ ، ٢٠١٠ ، ٢٠١١)



مقارنة الأرباح لسنوات التقييم (٢٠٠٩ ، ٢٠١٠ ، ٢٠١١)



مقارنة بين الإيرادات والمصروفات لسنوات التقويم (٢٠٠٩، ٢٠١٠، ٢٠١١)

